

# BOLETÍN ESTADÍSTICO DE EXTRANJERÍA E INMIGRACIÓN

El Observatorio Permanente de la Inmigración ha venido ofreciendo información sobre los visados expedidos en las Oficinas Consulares de España en el exterior; en los Anuarios Estadísticos de Inmigración. Pero es a partir del Anuario 2007 cuando se produce un salto cualitativo en la extracción y tratamiento estadístico de los datos, gracias a la colaboración del Ministerio de Asuntos Exteriores y de Cooperación.

En efecto, la posibilidad de tratar variables que antes no estaban disponibles, permite ahora conocer características de los extranjeros a los que se expiden visados, como son la nacionalidad, el sexo o la edad. Además, se proporciona mayor detalle en la clasificación de los visados de estancia y de residencia, aportando valiosa información sobre el motivo de expedición de los mismos.

Este boletín recoge los últimos datos disponibles, correspondientes a 2008, sobre visados expedidos en las Oficinas Consulares o Misiones Diplomáticas de España en el exterior.

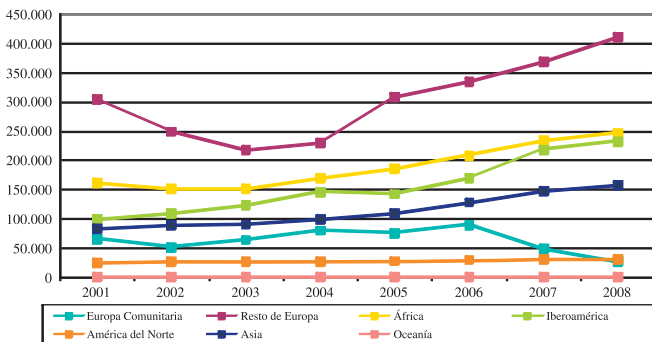
El análisis se completa con una visión de conjunto ofrecida a través de una evolución de los datos en la presente década, tanto desde el punto de vista del continente de la Oficina Consular que expide el visado, como desde la perspectiva de la clase de visado.

**Consuelo Rumí Ibáñez**

Secretaria de Estado de Inmigración y Emigración  
Presidenta del Observatorio Permanente de la Inmigración

## VISADOS EXPEDIDOS EN ESPAÑA. 2008

### Evolución de visados expedidos según continente de la Oficina Consular de expedición. 2001-2008



1.104.725 en 2008. El crecimiento más elevado se produjo en 2006, con 112.511 visados más que el año anterior. El mayor descenso se registró en 2002 (un 8,06% menos que en 2001), aunque el punto más bajo del periodo se encuentra en 2003 (673.729 visados expedidos).

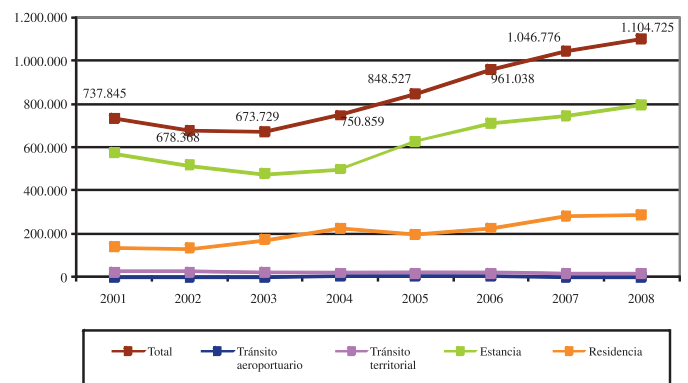
La **clase de visado mayoritaria** en todo el periodo estudiado es el visado de **estancia**, superando el 66% del total de visados en todos los años. En 2008 alcanzan el 72,17%. En cuanto a los visados de residencia, son los segundos en importancia numérica, llegando a alcanzar el 30% del total en 2004. En 2008 representan el 26,08% (288.151 visados).

Por lugar de expedición del visado se aprecia cómo todas las áreas geográficas incrementan su número de visados expedidos salvo Europa Comunitaria<sup>1</sup>, que termina con 39.277 visados menos que en 2001, debido a la incorporación de nuevos Estados miembros a la Unión, y a la consiguiente eliminación de la exigencia de visado.

En el año 2008 se han expedido en las distintas Oficinas Consulares de España en el Exterior **1.104.725 visados**, lo que supone un incremento del 5,54% (57.949 visados más) respecto a 2007.

A lo largo del **periodo 2001-2008** el número de visados expedidos ha sido de **6.801.867**. Se ha pasado de 737.845 visados en 2001 a

### Evolución de visados expedidos según clase de visado. 2001-2008



### Evolución de visados expedidos según continente de la Oficina Consular de expedición 2001-2008

	2001	2002	2003	2004	2005	2006	2007	2008
<b>TOTAL</b>	<b>737.845</b>	<b>678.368</b>	<b>673.729</b>	<b>750.859</b>	<b>848.527</b>	<b>961.038</b>	<b>1.046.776</b>	<b>1.104.725</b>
Europa Comunitaria	65.360	51.254	64.240	80.560	75.054	90.017	48.792	26.083
Resto de Europa	303.633	248.858	217.422	229.182	307.808	333.705	367.046	409.723
África	161.944	151.817	151.359	169.140	185.636	208.169	233.548	246.560
Iberoamérica	99.166	110.077	123.239	146.222	142.461	169.880	218.472	232.627
América del Norte	24.188	26.386	26.617	26.279	27.514	29.711	30.116	30.926
Asia	83.066	89.514	90.345	98.988	109.480	128.536	148.078	158.054
Oceanía	488	462	507	488	574	893	723	752
No consta	0	0	0	0	0	127	1	0

<sup>1</sup> La agrupación por continentes corresponde a la situación a 31 de diciembre de 2008. Es decir, los datos de Europa Comunitaria incluyen a los 27 países que componen la Unión Europea a esa fecha, a los nacionales de otros Estados parte en el Acuerdo sobre el Espacio Económico Europeo (Islandia, Liechtenstein y Noruega) y a los nacionales de la Confederación Suiza.

### Visados expedidos. Principales nacionalidades 2007 y 2008

	2007	2008	Variación anual	
			Absoluta	%
<b>TOTAL</b>	<b>1.046.776</b>	<b>1.104.725</b>	<b>57.949</b>	<b>5,54</b>
Rusia	306.131	341.511	35.380	11,56
Marruecos	146.009	152.892	6.883	4,71
Colombia	68.233	70.186	1.953	2,86
China	41.771	43.864	2.093	5,01
Perú	40.523	42.205	1.682	4,15
Ecuador	33.950	37.491	3.541	10,43
Ucrania	32.526	27.571	-4.955	-15,23
Argelia	30.305	26.365	-3.940	-13,00
Turquía	14.992	23.016	8.024	53,52
Rep. Dominicana	26.156	22.967	-3.189	-12,19
India	19.541	22.013	2.472	12,65
Estados Unidos	17.186	19.564	2.378	13,84
Sudáfrica	17.924	16.955	-969	-5,41
Cuba	16.374	16.929	555	3,39
Filipinas	16.910	15.174	-1.736	-10,27
Resto de países	217.720	225.533	7.813	3,59
Apátridas y No consta	525	489	-36	-6,86

respecto a 2007, año en que alcanzaron el 50,90% del total. Los hombres han incrementado su número en un 2,40% respecto al año anterior, mientras que las mujeres lo han hecho en un 8,56%.

La **distribución por sexo** arroja un saldo positivo para los hombres en el caso de los visados expedidos a nacionales de Europa Comunitaria (60,19%), de países asiáticos (56,23%) y africanos (52,35%). En contraposición, las mujeres son mayoría entre los norteamericanos (64,41%), nacionales de países europeos no comunitarios (58,45%), iberoamericanos (51,88%) y nacionales de países de Oceanía (50,89%).

En ocho de las quince principales nacionalidades de extranjeros con visados expedidos son **mayoritarias las mujeres** (estadounidense, rusa, filipina, dominicana, colombiana marroquí, ucraniana y peruana), destacando el 64,71% de mujeres entre los estadounidenses y el 60,36% de mujeres entre los nacionales de Rusia.

En cuanto a **la edad**, en 2008 los visados expedidos a menores de 16 años (122.640) representan el 11,10% del total; los de 16 a 44 años (710.865) el 64,35%; los de 45 a 64 años (239.216) suponen el 21,66%, y los de 65 y más años (31.926) el 2,89%. La media de edad se sitúa en los 33,8 años.

Las **mujeres tienen un perfil de edad más joven** que los hombres, pues el peso del grupo de 20 a 29 años es superior en las mujeres (28,17% del total) que en los hombres (22,26%), mientras que en éstos es mayor el peso del grupo de 35 a 44 años (22,29%) que entre las mujeres (19,41%). La edad media es ligeramente superior en los hombres (34,3 años frente a los 33,5 de las mujeres).

El colectivo que tiene mayor proporción de visados expedidos a menores de 16 años es el iberoamericano (14,29%). El mayor porcentaje de visados expedidos a personas de 16 a 44 años se da entre los norteamericanos (92,25%). El grupo de edad de 45 a 64 años alcanza el porcentaje más alto de visados expedidos entre los europeos no comunitarios (25,61%), y el de 65 años y más entre los iberoamericanos (3,58%).

### Lugar de expedición

El país de nacionalidad del extranjero al que se expide visado coincide en un 93,18% (1.028.822 visados) con el país de expedición del mismo. En un 2,75% de los casos (30.409) se expide en un país distinto pero del mismo continente, y en un 4,07% (44.923) en otro continente.

América del Norte es el área geográfica donde predominan los visados expedidos en el mismo país de nacionalidad del solicitante (97,62%). Por su parte, Oceanía es el continente donde tienen mayor peso los visados expedidos en un país del mismo continente del solicitante distinto al de su nacionalidad (13,07%), seguido de Asia (7,93%). En cuanto a los que han obtenido el visado en un continente distinto al de su nacionalidad, destaca de nuevo el caso de los nacionales de Oceanía, con un 20,59% de visados expedidos en países de otro continente y de los asiáticos, con un 8,86%.

Los visados expedidos en **países europeos no comunitarios** son los más numerosos en todos los años del periodo analizado (409.723 en 2008), seguidos de los visados de países africanos (246.560 en el último año). En tercer lugar se encuentran los visados de Iberoamérica (con 232.627 visados en 2008), que en los dos últimos años se han acercado considerablemente a los de procedencia africana, habiendo en 2008 tan sólo una diferencia entre ellos de 13.933 visados.

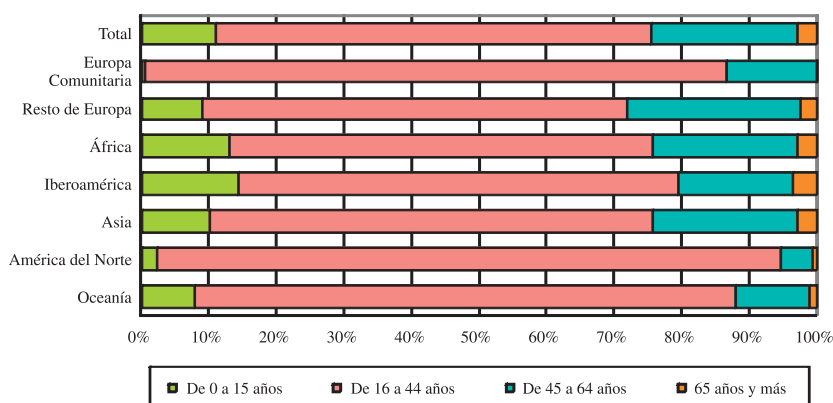
### Nacionalidad

Los visados expedidos corresponden mayoritariamente a nacionales de países **europeos no comunitarios** (37,78% del total), principalmente de Rusia (341.511); en segundo término a africanos (22,86%), mayoritariamente marroquíes (152.892); seguido de los visados a iberoamericanos (21,95%) y los expedidos a asiáticos (15,32%).

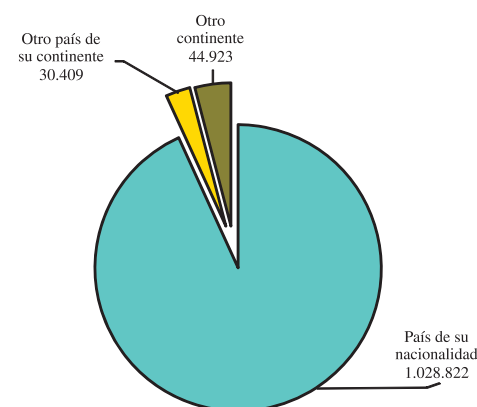
### Edad y sexo

De los visados expedidos en 2008, el 52,36% (578.394) correspondió a **mujeres** y el 47,64% (526.331), a **hombres**. La diferencia a favor de las mujeres se ha visto incrementada

### Visados expedidos según continente de nacionalidad y grupo de edad 2008



### Visados expedidos según lugar de expedición 2008



**Visados expedidos según clase de visado extendida 2007 y 2008**

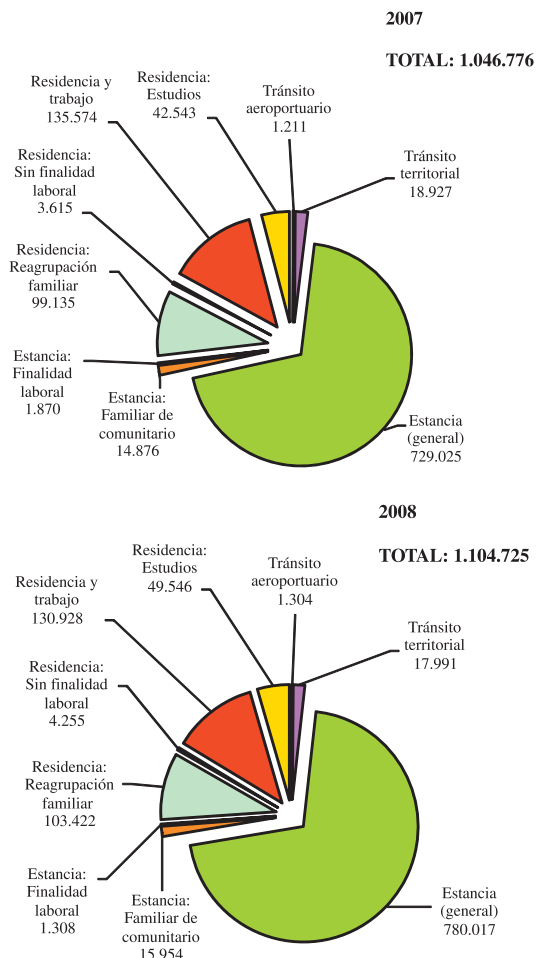
**Clase de visado**

El 72,17% de los visados expedidos en 2008 son de estancia. Son los más numerosos. Dentro de ellos, la **estancia general** acumula el 97,83% (780.017 visados en 2008); la estancia de familiar de comunitario supone tan sólo el 2% de su grupo (15.954 visados) y la estancia con finalidad laboral apenas alcanza el 0,16% (1.308 visados).

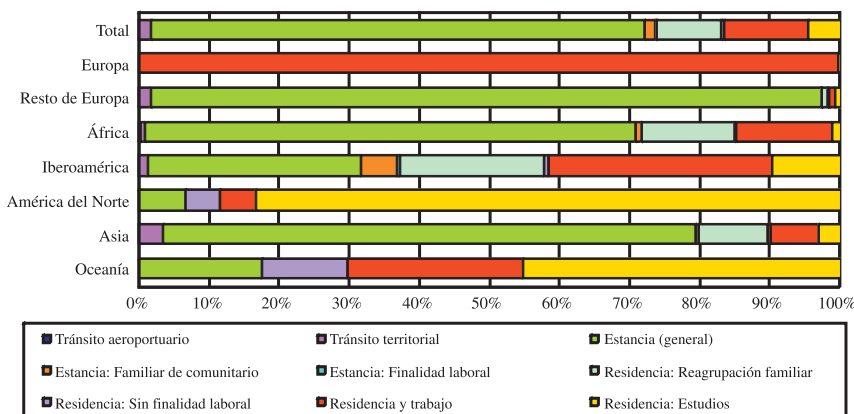
Los visados de **residencia** suponen el 26,08% del total (288.151) y se distribuyen de la siguiente manera: 130.928 visados son de **residencia y trabajo** (el 45,44% de los de este grupo), 103.422 visados (el 35,89%) se han expedido por **reagrupación familiar**, 49.546 visados (un 17,19%) son expedidos para estancias cuya finalidad sea la **realización de cursos, estudios, trabajos de investigación o formación**, y tan sólo el 1,48% (4.255 visados) se expide para residir **sin finalidad laboral**.

Por último hay que citar los **visados de tránsito**, que puede ser aeroportuario o territorial. Entre ambos no alcanzan el 2% (1.304 y 17.991 respectivamente).

Destaca la expedición de 50.992 visados más de estancia de carácter general que en 2007. Entre los visados expedidos por estudios, en 2008 se expiden 7.003 visados más (un 16,5%), y en la categoría de visados de residencia por reagrupación familiar el número de visados aumenta en 4.287 visados (incremento del 4,3%). El peso relativo de los distintos tipos de visados no sufre variaciones importantes.



**Visados expedidos según continente de nacionalidad y clase de visado extendida 2008**



**Clase de visado y nacionalidad**

En los visados de estancia (797.279) se sitúan en primer lugar los expedidos a nacionales de países europeos no comunitarios, correspondiendo el 42,05% del total de visados de estancia (335.050) a los extranjeros de **procedencia rusa**.

Sin embargo, los visados de estancia de familiar de comunitario (15.954) se expiden mayoritariamente a ciudadanos de origen **iberoamericano** (12.404), y dentro de ellos, de nacionalidad colombiana, dominicana y cubana.

Los visados de residencia (288.151) son expedidos mayoritariamente a nacionales de países iberoamericanos (52,69%), aunque la primera nacionalidad por número de visados de este tipo es la **marroquí** (57.666), seguida de la **colombiana** (34.288) y la **ecuatoriana** (29.273).

El 48,08% de los visados de residencia por reagrupación familiar se expide a ciudadanos iberoamericanos, y el 32,32% a africanos. Destacan como nacionalidades más numerosas Marruecos, Ecuador y Colombia.

Dentro de los visados por residencia sin finalidad laboral (4.255), son mayoritarios los de origen iberoamericano, seguidos de los norteamericanos, siendo **Estados Unidos** la nacionalidad con más visados de este tipo.

Los visados de **residencia y trabajo** (130.928) son los que tienen más peso en este grupo, siendo los de origen **iberoamericano** los más numerosos (77.190). La nacionalidad con más visados es la marroquí (30.376), seguida de la peruana y la colombiana.

Por último, los visados expedidos por motivo de **estudios** (49.546) se componen fundamentalmente de visados

**Visados expedidos según nacionalidad y clase de visado extendida 2008**

